



**INSTRUCCIONES** PARA LA RECOGIDA  
Y ENVÍO DE MUESTRAS PARA  
EL DIAGNÓSTICO DE **HEPATITIS C**  
**MEDIANTE EL KIT DBS**

[www.detect-c.es](http://www.detect-c.es)

Coordinado por:

**SOCIDROGALCOHOL**

Sociedad Científica Española  
de Estudios sobre el Alcohol,  
el Alcoholicismo y las otras Toxicomanías



Con el apoyo de:



**GILEAD**

Creating Possible



## RECOGIDA DE MUESTRAS



Por favor, seguir las **instrucciones** que se detallan en el material (entregado por el distribuidor) y/o el tutorial-video de recogida de muestras: <https://www.detect-c.es/kit-dbs/>




Para cualquier duda puede contactarnos por mail o contactar al equipo DETECT-C ([info@detect-c.es](mailto:info@detect-c.es) / 93 210 38 54)

## MUY IMPORTANTE



- **Dejar secar** correctamente al menos 4 horas a temperatura ambiente
- Antes de la toma de la muestra, **identificar la tarjeta DBS y la bolsa con cierre** donde se almacenará la muestra
- Una vez secas, almacenar siguiendo las instrucciones del video, idealmente a 4°C hasta su envío



## ENVÍO DE MUESTRAS



Inicialmente **1 vez/semana**

- Durante el desarrollo de DETECT-C esta periodicidad puede ser revisable





**Para solicitar la recogida:**

- **Llamar** al tfno. 958 296 548
- Solicitar la recogida con cargo al **nº de abonado 443**, para entregar en Servicio de Microbiología, Hospital Universitario Clínico San Cecilio, Av Innovación S/N 18016, Granada.  
**Muy importante solicitar el servicio Urgente 19**



**Día del envío:**

- Enviar por correo electrónico a [federico.garcia.sspa@juntadeandalucia.es](mailto:federico.garcia.sspa@juntadeandalucia.es) el **archivo Excel** que se acompaña con los datos de cada paciente, incluyendo:
  - **En el título del email:** DBS Detect C + Centro que envía
  - **En el cuerpo del email:** Se envía muestra(s) DBS para el diagnóstico del ARN VHC. La información sobre la(s) muestra(s), incluyendo nº de identificación se encuentra(n) en el Excel adjunto.
  - **Nomenclatura para la identificación de:**  
Ejemplo de ID para **MA**rio **CA**stillo nacido en **1954** / Julio (mes **07**)/día **25** y sexo **M**asculino.  
(ID: **MACA540725M**)  **MUESTRA** +  **PACIENTE** (Nº de historia clínica en caso de disponer de la misma)

- El envío de este email es muy importante, porque a esa misma dirección se devolverán los resultados diagnósticos. El email se ha de enviar desde **correos corporativos** para cumplir la LOPD (**no utilizar correos personales** tipo gmail, hotmail, yahoo, etc.)